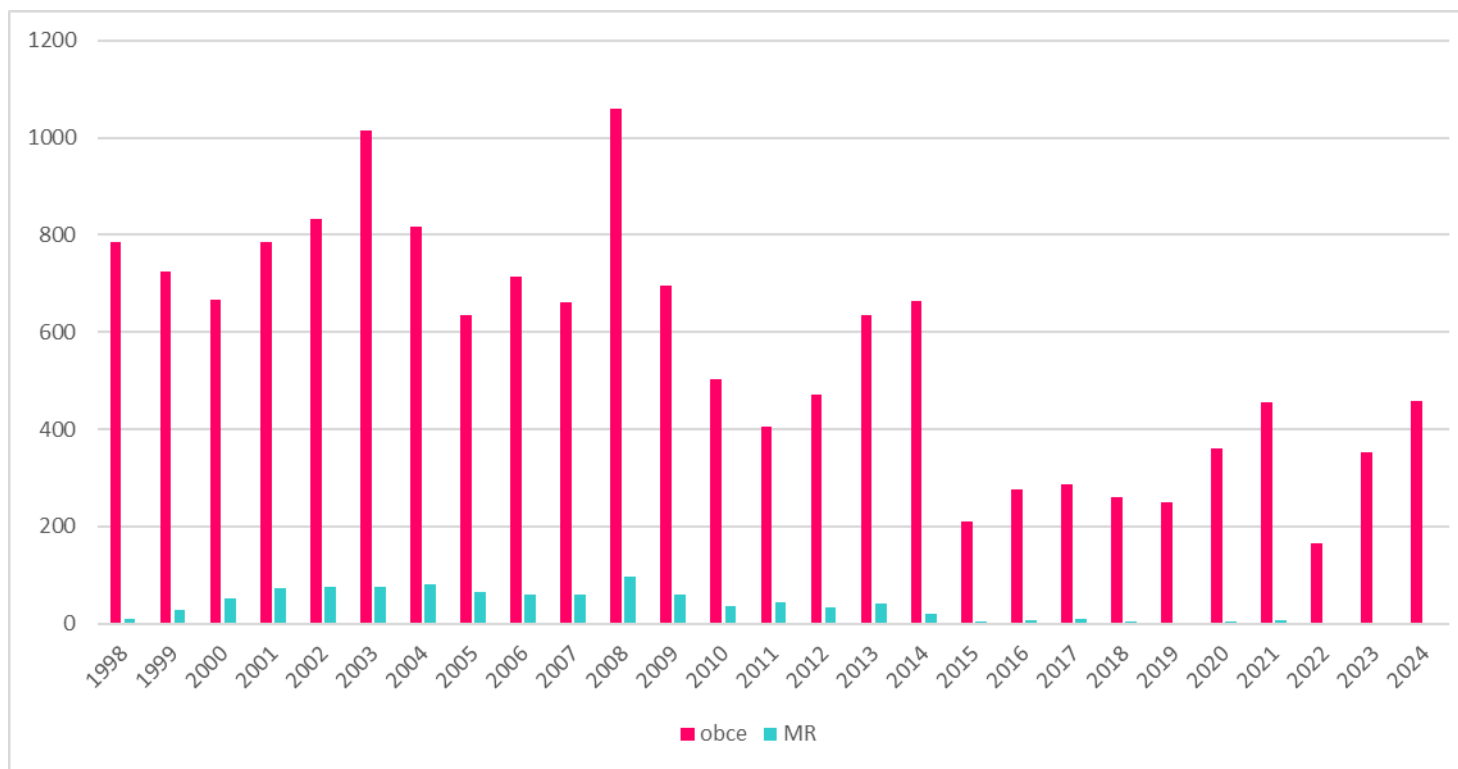


**Tabuľka č. 1:** Počet predložených žiadostí obcí a mikroregionálnych združení obcí v rokoch 1998 – 2024

Počet žiadostí obcí / MR	1998	1999	2000	2001	2002	2003	2004	2005	2006	2007	2008	2009	2010	2011	2012	2013	2014	2015	2016	2017	2018	2019	2020	2021	2022	2023	2024	1998 - 2024
<b>obce</b>	786	724	667	786	834	1 016	817	635	715	661	1060	697	504	406	472	635	663	209	277	286	260	250	361	456	164	353	458	<b>15 152</b>
<b>MR</b>	10	28	51	72	76	75	82	64	60	60	96	59	37	44	33	40	20	5	6	10	5	2	3	7	2	0	0	<b>947</b>

\* mikroregionálne združenia (MR) boli oprávnené podať žiadosť iba do roku 2022

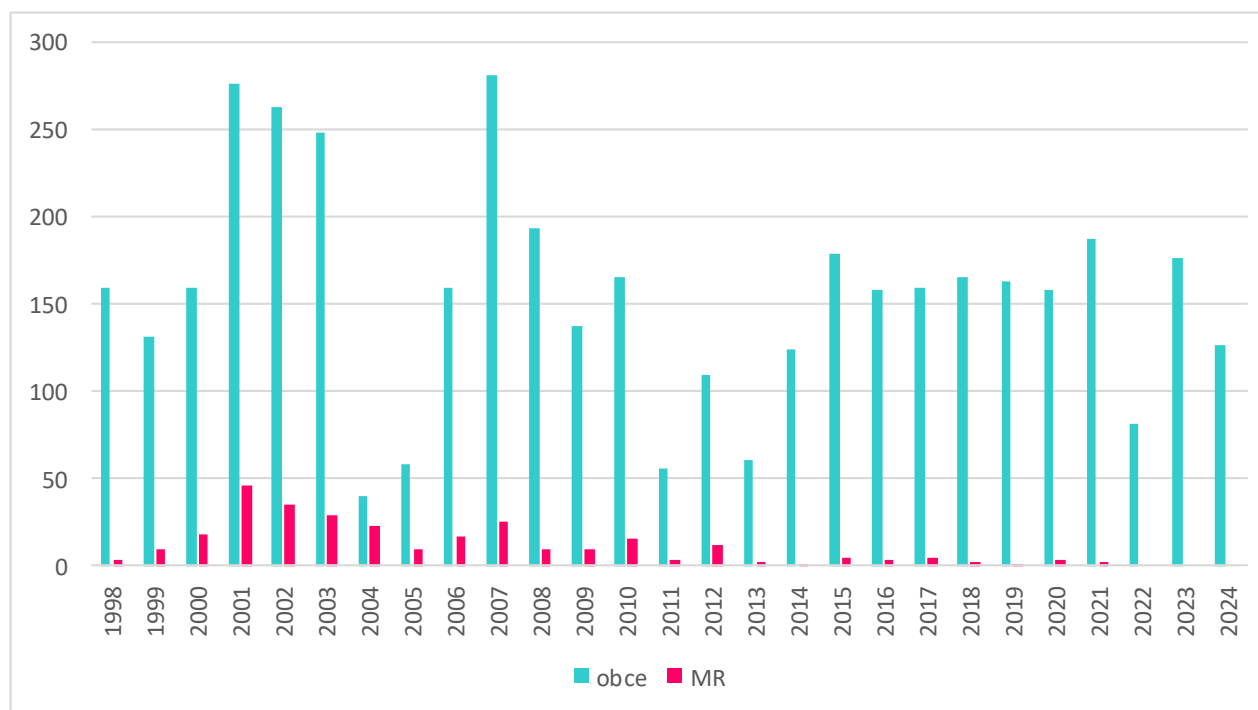


**Obr. č. 1** Počet predložených žiadostí obcí a mikroregionálnych združení obcí v rokoch 1998 – 2024

**Tabuľka č. 2: Počet pridelených dotácií obciam a mikroregionálnym združeniam obcí v rokoch 1998 – 2024**

Počet dotácií obciam / MR	1998	1999	2000	2001	2002	2003	2004	2005	2006	2007	2008	2009	2010	2011	2012	2013	2014	2015	2016	2017	2018	2019	2020	2021	2022	2023	2024	1998 - 2024
obce	160	131	159	277	263	249	40	58	159	281	193	138	166	56	110	61	124	179	158	160	165	163	158	187	81	177	126	<b>4 179</b>
MR	3	10	18	46	35	29	23	10	17	25	10	10	16	4	12	2	1	5	4	5	2	1	3	2	0	0	0	<b>293</b>

\* mikroregionálne združenia (MR) boli oprávnené podať žiadosť iba do roku 2022



**Obr. č. 2** Počet pridelených dotácií obciam a MR v rokoch 1998 – 2024

**Tabuľka č. 3: Výška poskytnutej podpory obciam a MR v rokoch 1998 – 2024**

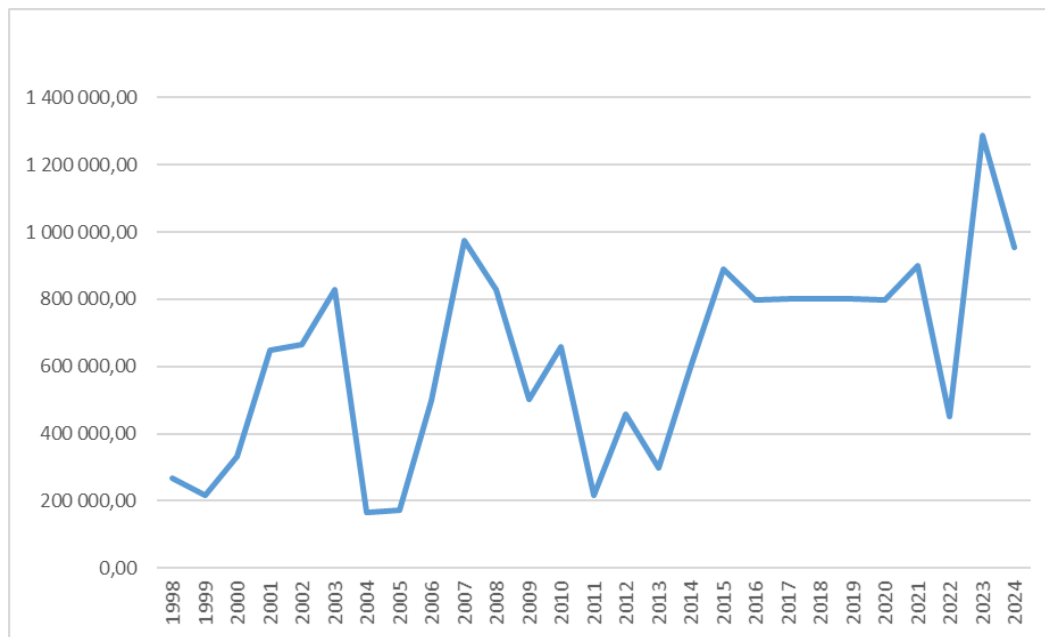
Celková podpora (€)	1998	1999	2000	2001	2002	2003	2004	2005	2006	2007	2008	2009	2010	2011
	ŠF ŽP	ŠF ŽP	ŠF ŽP	ŠF ŽP	SR EP MŽP SR	SR EP MŽP SR	výnos MŽP SR	výnos MŽP SR	EF	EF	EF	EF	EF	EF
	268 870,74	215 760,47	331 939,18	647 281,41	663 878,37	829 847,97	165 836,81	173 604,19	497 576,84	974 905,39	829 847,97	501 393,00	659 528,00	218 494,00
2012	2013	2014	2015	2016	2017	2018	2019	2020	2021	2022	2023	2024	1998 - 2024	
EF	EF	EF	EF	EF	EF	EF	EF	EF	EF	EF	EF	EF	<b>16 815 825,180 €</b>	
459 377,38	300 000,00	596 449,08	891 159,50	799 426,70	800 000	799 864,17	799 747,17	798 423,77	899 950,37	451 609,20	1 286 579,19	954 474,31		

**Skratky:**

ŠFŽP – Štátny fond životného prostredia

SREP MŽP – Supervisory Review and Evaluation Process / Ministerstvo životného prostredia

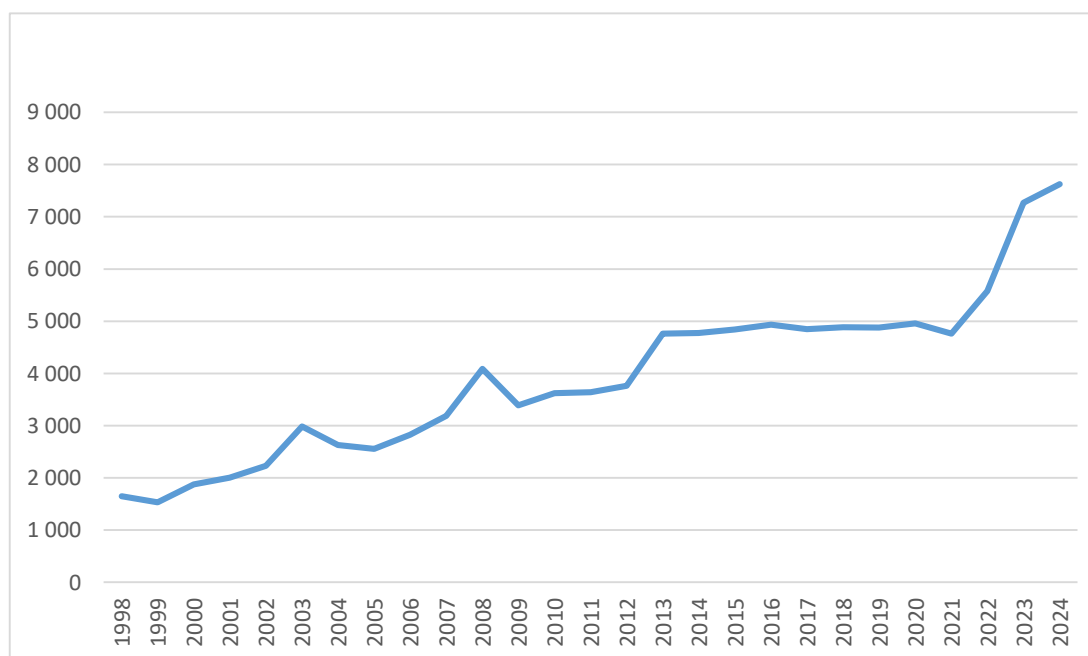
EF – Envirofond



**Obr. 3** Výška poskytnutej podpory obciam a MR v rokoch 1998 – 2024

**Tabuľka č. 4:** Výška priemernej dotácie v rokoch 1998 – 2024

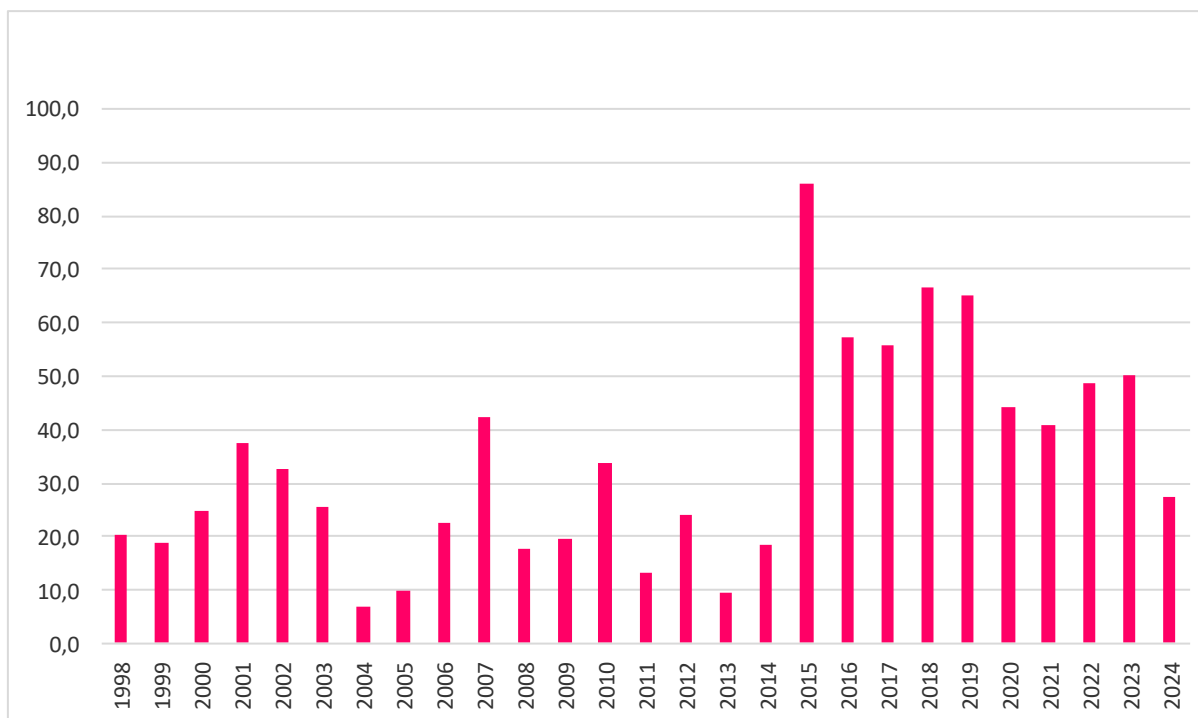
Priemerná (Ø) dotácia (€)	1998	1999	2000	2001	2002	2003	2004	2005	2006	2007	2008	2009	2010	2011	2012	2013	2014	2015	2016	2017	2018	2019	2020	2021	2022	2023	2024	Ø 1998 – 2024
	1 650	1 530	1 875	2 004	2 228	2 985	2 632	2 553	2 827	3 186	4 088	3 388	3 624	3 642	3 765	4 762	4 772	4 843	4 935	4 848	4 884	4 876	4 959	4 762	5 575	7 271	7 622	<b>4 612 €</b>



**Obr. č. 4** Výška priemernej dotácie v rokoch 1998 – 2024

**Tabuľka č. 5:** *Percentuálny podiel podporených žiadostí od obcí a MR v rokoch 1998 – 2024*

% podiel podporených žiadostí	1998	1999	2000	2001	2002	2003	2004	2005	2006	2007	2008	2009	2010	2011	2012	2013	2014	2015	2016	2017	2018	2019	2020	2021	2022	2023	2024	1998 - 2024
		20,5	18,8	24,7	37,7	32,8	25,5	7,0	9,7	22,7	42,4	17,6	19,6	33,6	13,3	24,2	9,3	18,3	86,0	57,2	55,7	66,7	65,1	44,2	40,7	48,8	50,1	27,5



**Obr. č. 5** Percentuálny podiel podporených žiadostí od obcí a MR v rokoch 1998 – 2024